

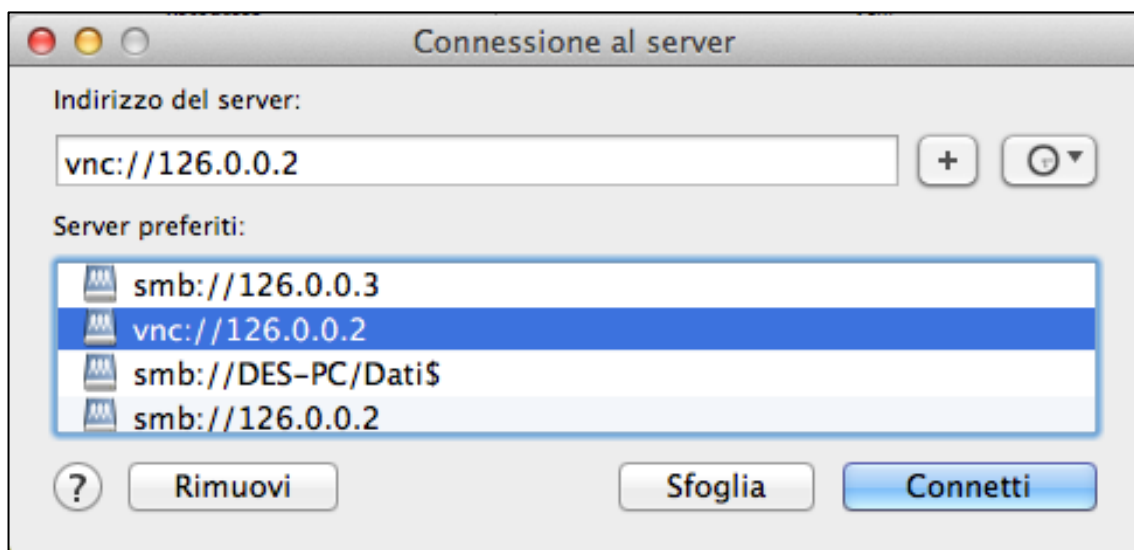
VNC PER MAC

VNC PER MAC

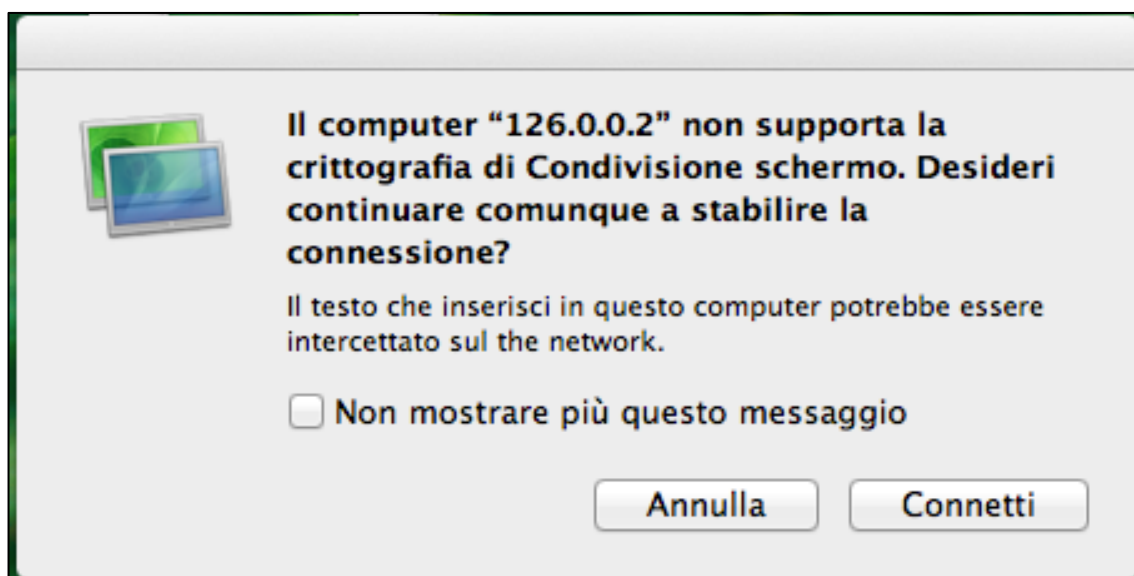
IMPORTANTE:

PER CONNETTERSI TRAMITE VNC AD UN COMPUTER DA CONTROLLARE BISOGNA: AVER INSTALLATO E CONFIGURATO VNC SERVER SUL COMPUTER DA CONTROLLARE, ESSERE CONNESSI ALLA STESSA RETE O COLLEGATI IN VPN, DOBBIAMO DISPORRE DEI CODICI DI ACCESSO A VNC (INDIRIZZO IP E PASSWORD) O DOBBIAMO AVERLI GIÀ MEMORIZZATI NEL PORTACHIAVI

1. MANTENERE IL TASTO **CMD** ⌘ E PREMERE UNA VOLTA IL TASTO **K**
2. SCEGLIERE O DIGITARE L'INDIRIZZO IP DEL PC CUI VOGLIO COLLEGARMI IN VNC E POI UN CLIC SU **CONNETTI**



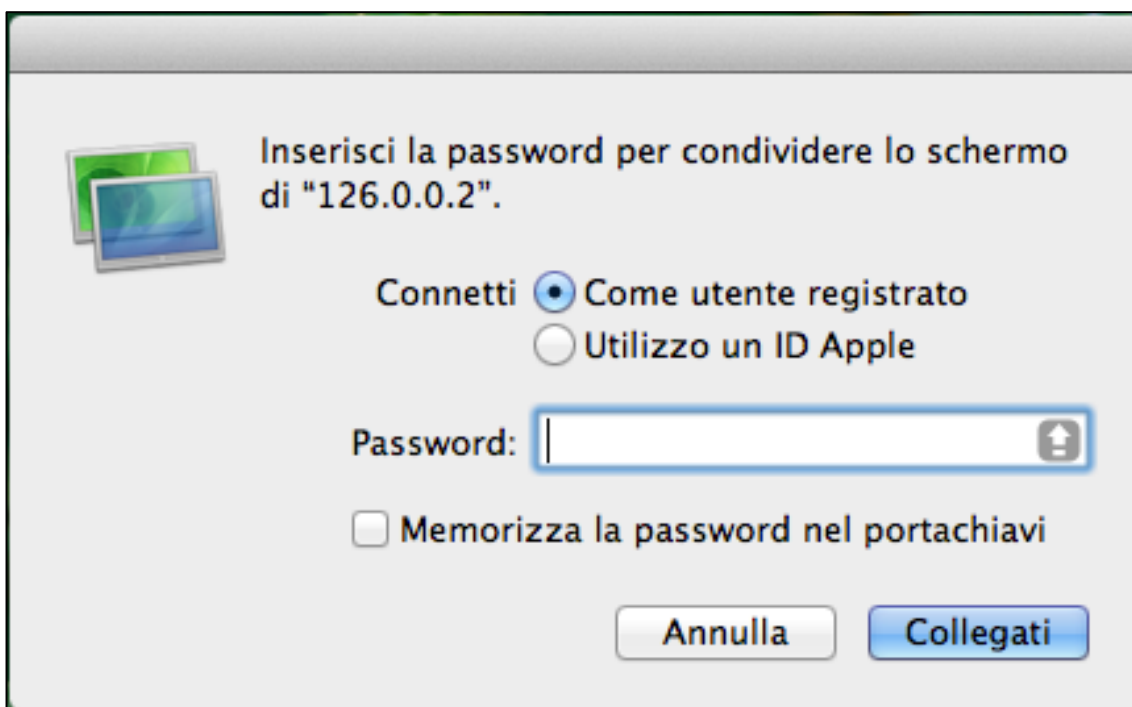
3. SE APPARE UNA SCHERMATA COME LA SEGUENTE FARE UN CLIC SU **CONNETTI**



SE LE CREDENZIALI DI ACCESSO SONO STATE MEMORIZZATE VISUALizzerEMO GIÀ IL COMPUTER CHE VOGLIAMO CONTROLLARE MEDIANTE VNC.

VNC PER MAC

ALTRIMENTI SE NON ABBIAMO MEMORIZZATO LA PASSWORD PRESELTA PER IL CONTROLLO REMOTO CI APPARIRÀ UNA SCHERMATA COME LA SEGUENTE DOVE DOVREMMO INSERIRE LA PASSWORD (METTERE LA SPUNTA SE VOGLIAMO CHE IN FUTURO NON CI SIA RICHIESTA NUOVAMENTE) QUINDI FARE UN CLIC SU **COLLEGATI**



UNA VOLTA CHE ABBIAMO TERMINATO DI UTILIZZARE IL COMPUTER CHIUDIAMO CON LA X ROSSA IN ALTO A SINISTRA



INDIRIZZO IP _____

PASSWORD _____

SE PREFERITE UNA SPIEGAZIONE PIU' DETTAGLIATA O CHIARIMENTI DA UN NOSTRO TECNICO NON ESITATE A CONTATTARE IL NOSTRO UFFICIO. TALE SERVIZIO E' A PAGAMENTO.

dpconsulenze s.r.l. - Via Pordenone 17 - 20132 Milano
Tel.: 02 87.18.60.74 oppure 02 00.61.43.86 - E-Mail: info@dpconsulenze.com